



## Mini Evolution2000 SF (sferico)

I Mini impianti sono un semplice ma importante complemento della linea Implantare Evolution2000.

**Una soluzione semplice ed economica per un ancoraggio sicuro.**

### Indicazioni cliniche

**Stabilizzazione immediata di protesi mobili** definitive o provvisorie in attesa della definitiva protesizzazione con impianti convenzionali.

Sconsigliato l'uso, come definitivo, nei settori posteriori e nei canini.



Sfera e quadro nitrurati, resistenza all'abrasione e minor adesività batterica

Collo liscio

Stop di profondità

Spire per una stabilità primaria ottimale





Tattamento di superficie

Autofilettante, fresature longitudinali

Apice appuntito, migliora l'inserimento

SF

## Procedura chirurgica Mini Evolution2000 SF

Impianto ø 2,7	Opercolizzatore	Fresa a lancia	Ø 1.9
			

### Caratteristiche tecniche

Diametro impianto: Ø 2.7 mm

Lunghezza attiva: 10 - 12 - 14 - 16 mm

Diametro sfera: 1.8 mm

Altezza transmucosa: 1.30 mm

Altezza quadro e sfera: 4.5 mm

## Kit Chirurgico

Opercolizzatore - Fresa a Lancia per corticale - Fresa  $\varnothing$  1.9

Cricchetto a leva digitale - Avvitatore impianto per cricchetto - Chiave Digitale



## Caso clinico

Dr. Maurizio Maggioni - Dr. Aldo Francesconi.  
Riabilitazione implantoprotetica superiore con il posizionamento di impianti Evolution2000 MC e con l'inserimento di tre mini impianti Evolution SF, utilizzati per la ritenzione della protesi mobile provvisoria.





## Mini Evolution2000 MF (moncone fisso)

I Mini impianti sono un semplice ma importante complemento della linea Implantare Evolution2000.

**Una soluzione semplice ed economica per un ancoraggio sicuro.**

### Indicazioni cliniche

**Stabilizzazione immediata di protesi fisse provvisorie** in attesa della definitiva protesizzazione con impianti convenzionali. Protesizzazione immediata di incisivi laterali superiori o di incisivi centrali inferiori in assenza o con ridotto carico masticatorio. Sconsigliato l'uso, come definitivo, nei settori posteriori e nei canini.



MF

**Moncone conico con fresature per cementazione** (h 8 mm, quadro compreso)

Collo liscio

Stop di profondità

Spire per una stabilità primaria ottimale

Trattamento di superficie

Autofilettante, fresature longitudinali

Apice appuntito, migliora l'inserimento

### Caso clinico

Dr Walter Ghinzani.

Intervento di rigenerazione ossea con Alos Blocco, posizionamento di 4 impianti post estrattivi (Evolution2000 MC) e due mini impianti MF a carico immediato per la stabilizzazione della protesi fissa provvisoria.



### Procedura chirurgica Mini Evolution2000 MF

Impianto ø 2,7	Opercolizzatore	Fresa a lancia	Ø 1.9